

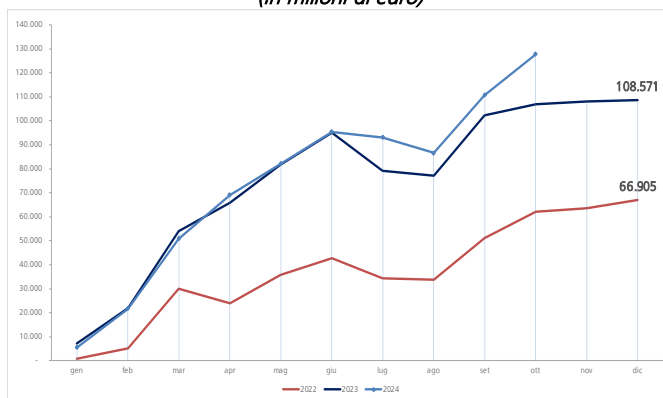


SETTORE STATALE – Il Settore statale ha chiuso i primi dieci mesi del 2024, in via provvisoria, con un fabbisogno di 127,8 miliardi, in peggioramento di circa 21 miliardi rispetto allo stesso periodo del 2023. I principali fattori che hanno determinato l'aumento degli incassi e dei pagamenti, nonché altri fatti rilevanti del periodo, sono:

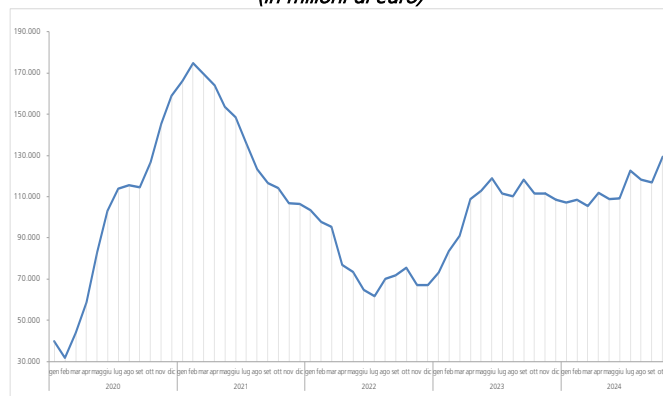
- il versamento, nel mese di gennaio, da parte della UE dell'anticipo dei finanziamenti a fondo perduto per i progetti *REPowerEU* (0,6 miliardi);
- la quinta rata, versata dalla UE nel mese di agosto, dei contributi a fondo perduto previsti dal *Recovery Fund* (3,1 miliardi);
- il versamento dei dividendi da parte di Enel (0,5 miliardi) e di SACE (0,3 miliardi), nonché i dividendi versati da CDP S.p.A. (1,4 miliardi) e da Poste S.p.A. (0,2 miliardi) nel mese di giugno;
- l'incasso, nel mese di aprile, degli utili dalla Banca d'Italia (0,6 miliardi), in diminuzione di circa 1 miliardo rispetto allo scorso anno;
- gli incassi relativi al versamento della terza, quarta e quinta rata della definizione agevolata (2,6 miliardi complessivi);
- la crescita dei prelievi delle Amministrazioni Locali e degli Enti di Previdenza, quest'ultima legata alla rivalutazione delle pensioni, e la diminuzione di quelli delle Amministrazioni statali;
- i minori versamenti al bilancio comunitario (-1,7 miliardi).

Il saldo del conto disponibilità al 31 ottobre, al lordo delle operazioni di impiego, è pari a 41,8 miliardi.

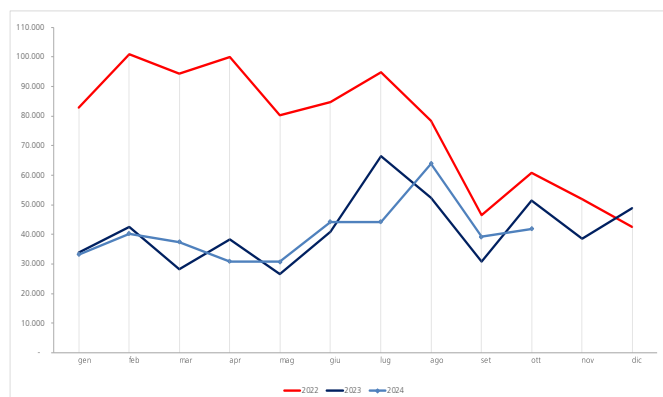
Il fabbisogno del Settore statale – dati cumulati
(in milioni di euro)



Il fabbisogno del Settore statale - dati cumulati a 12 mesi
(in milioni di euro)



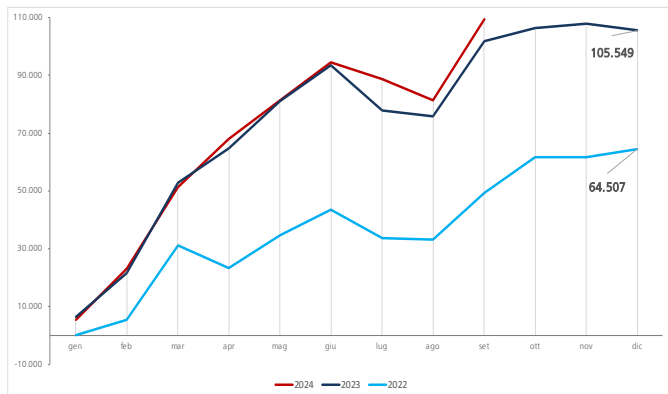
Disponibilità liquide del Tesoro



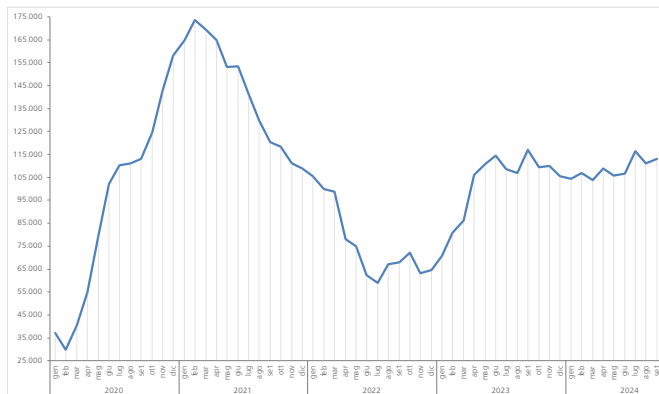


SETTORE PUBBLICO - Per il Settore pubblico nel periodo gennaio-settembre 2024 si stima un fabbisogno di 109,4 miliardi, con un peggioramento di 7,5 miliardi rispetto al fabbisogno registrato nello stesso periodo del 2023.

Il fabbisogno del Settore pubblico - dati cumulati
(in milioni di euro)



Il fabbisogno del Settore pubblico - dati cumulati a 12 mesi
(in milioni di euro)



Amministrazioni centrali
Gennaio - settembre 2023-2024

Valori in milioni di euro	Gennaio-Settembre		Variazioni assolute	Variazioni percentuali
	2023	2024		
Incassi correnti	389.453	410.868	21.415	5,5
Tributarie	331.740	351.838	20.098	6,1
Incassi in conto capitale	4.279	9.239	4.960	115,9
Incassi partite finanziarie	17.494	41.912	24.419	139,6
Incassi finali	411.225	462.019	50.794	12,4
Pagamenti correnti	432.860	438.466	5.606	1,3
Personale in servizio	75.037	76.328	1.291	1,7
Acquisto di beni e servizi	19.552	19.763	211	1,1
Trasferimenti correnti	268.017	261.133	-6.884	-2,6
a amministrazioni pubbliche	205.947	222.554	16.607	8,1
a famiglie, imprese e estero	62.070	38.579	-23.490	-37,8
Interessi passivi	54.991	61.311	6.319	11,5
Pagamenti in conto capitale	63.662	86.127	22.465	35,3
Pagamenti partite finanziarie	17.654	48.537	30.883	174,9
Pagamenti finali	514.175	573.129	58.954	11,5
Saldo (1)	-102.950	-111.110	-8.160	
Saldo primario	-47.959	-49.799	-1.841	

(1) se positivo (+) Avanzo; se negativo (-) Disavanzo

Amministrazioni locali
Gennaio - Giugno 2023-2024

Valori in milioni di euro	Gennaio-Giugno		Variazioni assolute	Variazioni percentuali
	2023	2024		
Incassi correnti	131.496	139.958	8.462	6,4
Tributarie	44.994	50.246	5.252	11,7
Incassi in conto capitale	6.992	8.527	1.535	22,0
Incassi partite finanziarie	974	220	-754	-77,4
Incassi finali	139.462	148.705	9.243	6,6
Pagamenti correnti	123.454	129.597	6.143	5,0
Personale in servizio	34.406	36.310	1.904	5,5
Acquisto di beni e servizi	65.952	69.169	3.218	4,9
Trasferimenti correnti	12.919	14.868	1.949	15,1
a amministrazioni pubbliche	2.457	3.984	1.527	62,1
a famiglie, imprese e estero	10.461	10.884	422	4,0
Interessi passivi	2.009	1.662	-347	-17,3
Pagamenti in conto capitale	13.462	16.981	3.520	26,1
Pagamenti partite finanziarie	2.442	1.774	-668	-27,4
Pagamenti finali	139.357	148.352	8.995	6,5
Saldo (1)	105	353	248	
Saldo primario	2.114	2.015	-99	

(1) se positivo (+) Avanzo; se negativo (-) Disavanzo

Conto del Settore statale
Gennaio - settembre 2023-2024

Valori in milioni di euro	Gennaio-Settembre		Variazioni assolute	Variazioni percentuali
	2023	2024		
Incassi correnti	368.112	387.327	19.215	5,0
Tributarie	328.979	345.261	16.282	4,7
Pagamenti correnti	413.755	415.450	1.695	0,4
Trasferimenti correnti	271.725	260.354	-11.371	-4,4
a amministrazioni pubbliche	227.214	229.555	2.341	1,0
a famiglie, imprese e estero	44.511	30.798	-13.712	-44,5
Interessi passivi	54.945	61.254	6.309	10,3
Saldo conto capitale	-55.306	-77.403	-22.097	
Saldo partite finanziarie	-1.390	-5.267	-3.877	
Saldo Settore statale (1)	-102.338	-110.794	-8.456	
Saldo primario	-47.393	-49.540	-2.147	

(1) se positivo (+) Avanzo; se negativo (-) Disavanzo

Enti previdenziali
Gennaio - settembre 2023-2024

Valori in milioni di euro	Gennaio-Settembre		Variazioni assolute	Variazioni percentuali
	2023	2024		
INCASSI FINALI	369.566	394.525	24.959	6,8
Contributi sociali	192.538	198.108	5.570	2,9
Trasferimenti da Settore statale	107.760	120.533	12.773	11,9
PAGAMENTI FINALI	369.566	394.525	24.959	6,8
Prestazioni sociali	288.127	303.777	15.650	5,4

Per approfondimenti:

https://www.rgs.mef.gov.it/VERSIONE-attivita_istituzionali/previsione/contabilita_e_finanza_pubblica/index.html
<https://www.mef.gov.it/en/ufficio-stampa/comunicati/2024/index.html>